



---

**REPORTE DE SEGUIMIENTO  
ANUAL 2023  
PLAN OPERATIVO INSTITUCIONAL**



**UNIDAD EJECUTORA  
001421-GOB. REG. ANCASH - RED DE SALUD  
PACIFICO SUR**

---

Marzo 2024

VALIDACIÓN DE REGISTROS DE ACTIVIDADES OPERATIVAS

Programación/Reprogramación:  
Seguimiento:

REPORTE DE SEGUIMIENTO ANUAL 2023 DEL PLAN OPERATIVO INSTITUCIONAL

miércoles, 13 de marzo de 2024

SECTOR : 99 - GOBIERNOS REGIONALES  
PLIEGO : 441 - GOBIERNO REGIONAL DEL DEPARTAMENTO DE ANCASH  
UE: 001421 - GOB. REG. ANCASH - RED DE SALUD PACIFICO SUR  
CC: Todos

PORCENTAJE DE AVANCES TRUNCADOS AL 100%

[Exportar Excel](#) [Imprimir](#)



GOBIERNO REGIONAL DE ANCASH  
DIRECCION DE PLANIFICACION  
U.E. Red Salud Pacifico Sur  
Lic. Juan José Bernardo Herrera  
C.E.P. 46276 - D.M.T. 40647139  
Coordinador P.POR-DIT

GOBIERNO REGIONAL DE ANCASH  
DIRECCION DE PLANIFICACION  
U.E. RED DE SALUD PACIFICO SUR  
Lic. Joliana Caiety Rodríguez Romero  
C.E.P. 52048  
Coord. Promoción de la Salud

Table with columns: OBJETIVO ESTRATEGICO / ACCION ESTRATEGICA / ACTIVIDAD OPERATIVA, CENTRO DE COSTO, NIVEL DE PRIORIDAD, UNIDAD MEDIDA, TIPO DE AGREGACION, PROG./ EJE, Fisico (Ene-Dec), AVANCE ACUMULADO, AVANCE % ANUAL, Financiero (Ene-Dec), AVANCE ACUMULADO. Includes rows for programs like 'EVALUACION NUTRICIONAL A ESTABLECIMIENTOS QUE PREPARAN Y/O DISTRIBUYEN ALIMENTOS PARA PROGRAMAS SOCIALES' and 'INSPECCION A ESTABLECIMIENTOS QUE ALMACENAN, PREPARAN Y/O DISTRIBUYEN ALIMENTOS PARA PROGRAMAS SOCIALES'.






GOBIERNO REGIONAL DE ANCASH DIRS AN-CASH U.E. Red Salud Pacifico Sur

GOBIERNO REGIONAL DE ANCASH DIRS AN-CASH U.E. Red de Salud Pacifico Sur

Main table with columns for program details (ID, name, level, type), execution status (PROGRAMADO/EJECUTADO), monthly performance (Ene-Dec), and financial/physical execution percentages.


AEI.02.03 PROGRAMA DE SALUD SOBRE LA ATENCION MATERNO NEONATAL IMPLEMENTADO EN BENEFICIO DE LAS MADRES Y NIOS DE ANCASH

Detailed table for AEI.02.03 with columns for 'OBJETIVO ESTRATEGICO', 'CENTRO DE COSTO', 'NIVEL DE PRIORIDAD', 'UNIDAD MEDIDA', 'TIPO DE AGREGACION', 'PROG./EJE.', 'Ene'-'Dic', 'AVANCE ACUMULADO', 'AVANCE % ANUAL', and 'Ejecucion Fisica/Financiera'.



My. Giovanna Carzalqui Cuballero  
COORD. E.B. SALUD SEXUAL Y REPRODUCTIVA  
GOBIERNO REGIONAL DE ANCASH  
DIRE. - ANCASH  
U.E. RED DE SALUD PACIFICO SUR

Table with columns for Program ID, Description, Unit, Status, Dates, Budget, and Performance metrics. Includes rows for various health services like 'EXAMENES DE LABORATORIO COMPLETO', 'GESTANTE ATENDIDA', 'FAMILIAS DE ADOLESCENTES QUE RECIBEN SESIONES EDUCATIVAS', etc.



3/3/24, 15:48

REPORTE SEGUIMIENTO POI

Table with columns for POI ID, Unit, Priority, Status, and a grid of numerical values representing performance metrics across various categories.

13/3/24, 15:48

REPORTE SEGUIMIENTO POI



GOBIERNO REGIONAL DE ANCASH  
DIRECCION REGIONAL DE SALUD PACIFICO SUR  
U.E. RED DE SALUD PACIFICO SUR  
  
Lic. Joliana Cevallos Rodriguez Romero  
C.E. P. 20268  
Coord. Promoción de la Salud

Table with columns for 'CON ADECUACION CULTURAL', 'EJECUTADO', 'PROGRAMADO', and 'EJECUTADO'. It shows financial and physical execution data for various health programs across different units.

AEI.02.04 PROGRAMA DE SALUD SOBRE ENFERMEDADES TRANSMISIBLES IMPLEMENTADO EN BENEFICIO DE LA POBLACIÓN DE ANCASH

Main performance table with columns for 'OBJETIVO ESTRATEGICO', 'CENTRO DE COSTO', 'NIVEL DE PRIORIDAD', 'UNIDAD MEDIDA', 'TIPO DE AGREGACION', 'PROG./EJE.', 'FISICO' (Ene-Dec), 'AVANCE ACUMULADO', 'AVANCE % ANUAL', and 'FINANCIERO' (Ene-Dec). It lists 12 different activities (AEI) and tracks their progress.

REPORTE SEGUIMIENTO POI



DESARROLLAR ACCIONES PARA LA PROMOCION DE PRACTICAS SALUDABLES PARA LA PREVENCIÓN DE LAS ENFERMEDADES METAXENICAS Y ZOOZOTICAS

AID0014210071 - 439704 - MUNICIPIOS QUE IMPLEMENTAN ACCIONES PARA MEJORAR O ABITAR LAS CONDICIONES QUE GENERAN RIESGO PARA ENFERMAR DE ENFERMEDADES METAXENICAS Y ZOOZOTICAS

AID0014210073 - 4395004 - SUPERVISION DEL PROGRAMA DE TB/VH/SIDA

AID00142100716 - 4395003 - EVALUACION DEL PROGRAMA DE TB/VH/SIDA

AID0014210040 - 4395001 - POBLACION INFORMADA POR MEDIOS DE DIFUSION BASICA SOBRE PREVENCION EN ITS/VH Y USO ADECUADO DEL COCONON

AID0014210048 - 4395002 - POBLACION INFORMADA A TRAVES DE LA DIFUSION DE MENES DE PREVENCION EN ITS/VH EN REDES SOCIALES

AID00142100665 - 4395901 - ORIENTACION/CONSEJERIA EN VH Y PREVENCION DE ITS A POBLACION ADULTA Y JOVEN

AID00142100667 - 4395902 - TALLERES Y DIAGNOSTICO PARA VHA Y POBLACION ADULTA Y JOVEN

AID00142100652 - 4396001 - POBLACION ADOLESCENTE INFORMADA SOBRE VIH/ITS EN ESPACIOS COMUNITARIOS

AID00142100458 - 4396002 - POBLACION ADOLESCENTE QUE RECIBE ATENCION PREVENTIVA EN VIH/ITS

AID00142100659 - 4396101 - POBLACION HET, TRANS, Y DE LA DIVERSIDAD SEXUAL QUE RECIBE ATENCION PREVENTIVA EN VIH/ITS

AID00142100661 - 4396103 - PERSONAS CON EXPOSICION NO OCUPACIONAL AL VH QUE RECIBEN ATENCION PREVENTIVA

AID00142100662 - 4396105 - PERSONAS CON EXPOSICION OCUPACIONAL AL VH Y HEMIVITIS B, QUE RECIBEN ATENCION PREVENTIVA

AID00142100708 - 4396801 - PERSONAS CON DIAGNOSTICO DE INFECCION DE TRANSMISION SEXUAL (ITS) QUE RECIBE TRATAMIENTO

AID00142100719 - 4397101 - GESTANTES CON DIAGNOSTICO DE SIFILIS Y SUS PARIASAS QUE RECIBEN ATENCION INTEGRAL

AID00142100723 - 4397102 - NIÑOS EXPUESTOS A ITS QUE RECIBEN ATENCION INTEGRAL

AID00142100627 - 4397503 - EVALUACION PROGRAMA DE METAXENICAS Y ZOOZOSIS

AID00142100629 - 4397502 - MONITOREO DEL PROGRAMA DE METAXENICAS Y ZOOZOSIS


AID00142100631 - 4397504 - SUPERVISION PROGRAMA DE METAXENICAS Y ZOOZOSIS

AID00142100706 - 4397602 - IMPLEMENTACION DE DOCUMENTOS TECNICOS NORMATIVOS

AID00142100692 - 4398001 - POBLACION INFORMADA EN PREVENCION Y CONTROL DE LAS ENFERMEDADES METAXENICAS Y ZOOZOTICAS POR MEDIOS

PROGRAMA	UNIDAD DE SALUD	NIVEL	TIPO	FECHA	PROGRAMADO	EJECUTADO	0.00	0.00	0.00	28.00	167.00	82.00	180.00	81.00	84.00	191.00	114.00	0.00	927.00	0.00	0.00	0.00	1,996.00	0.00	200.00	0.00	0.00	0.00	0.00	0.00	0.00	304.00	2,500.00
PROGRAMADO	UNIDAD DE SALUD COMUNITARIA	Media	MUNICIPIO	Acumulado Anual	0.00	0.00	0.00	0.00	0.00	0.00	0.00	2.00	2.00	2.00	2.00	1.00	0.00	9.00	0.00	0.00	0.00	600.00	0.00	0.00	864.00	0.00	0.00	0.00	0.00	0.00	0.00	1,464.00	
EJECUTADO					0.00	0.00	0.00	0.00	0.00	0.00	1.00	1.00	1.00	1.00	2.00	4.00	0.00	9.00	0.00	0.00	0.00	600.00	0.00	0.00	864.00	0.00	0.00	0.00	0.00	0.00	0.00	1,464.00	





GOBIERNO REGIONAL DE AREQUIPA
DIRECCION GENERAL DE SALUD PACIFICO SUR
MG. VANESSA YVETTE ALFARO ACEVEDO
CEP 48074
COORDINADORA ESP Y CEM

Table with columns for program descriptions (e.g., COMUNICACION, Poblacion Informada), unit types (e.g., Persona Informada, Viviendas), and numerical data points representing budget and execution metrics.

REPORTE SEGUIMIENTO POI



GOBIERNO REGIONAL DE ANCASH
DIRECCION REGIONAL DE SALUD
U.E. RED DE SALUD PACIFICO SUR
LIC. ENF. ISABEL ZENA QUISPE
JEFE DE LA UNIDAD DE ASESORAMIENTO EN SALUD

GOBIERNO REGIONAL DE ANCASH
DIRECCION REGIONAL DE SALUD
U.E. RED DE SALUD PACIFICO SUR
LIC. Tirza C. Robles Luján
SECRETARIA GENERAL

Table with columns for program details (ID, description, status), performance metrics (Programado, Ejecutado), and financial data (Budget, Actual, Variance). Rows include various health services like COVID-19 care, tuberculosis, and maternal health.

REPORTE SEGUIMIENTO POI



Main data table with columns for program details, monthly execution (Ene-Dec), accumulated physical execution, and accumulated financial execution. Includes sub-headers for 'FISICO' and 'FINANCIERO'.

AEI.02.05 PROGRAMA DE SALUD SOBRE ENFERMEDADES NO TRASMISIBLES IMPLEMENTADAS EN BENEFICIO DE LA POBLACION DE ANCASH EJECUCION FISICA POR AEL.02.04: 65.4 EJECUCION FINANCIERA POR AEL.02.04: 6,308,964.79

Detailed table for AEI.02.05 with columns for 'OBJETIVO ESTRATEGICO', 'CENTRO DE COSTO', 'NIVEL DE PRIORIDAD', 'UNIDAD MEDIDA', 'TIPO DE AGREGACION', 'PROG./EJE.', and monthly/accumulated physical and financial execution data.

REPORTE SEGUIMIENTO POI




Table with columns for POI ID, Description, Category, Status, and 28 columns of numerical data representing performance metrics over time.

REPORTE SEGUIMIENTO POI



GOBIERNO REGIONAL DE ANCASH
DIRES - ANCASH
U.E. RED DE SALUD PACIFICO SUR
Lic. Yovanna Javez Uriarte
COORD. EST. SANT. HTA DIABETES

GOBIERNO REGIONAL DE ANCASH
DIRES - ANCASH
U.E. RED DE SALUD PACIFICO SUR
Lic. Johana Caletrey Roxa de Romero
COORD. Promoción de la Salud

Table with columns for Program ID, Description, Status, Dates, Budget, and Performance metrics. Includes rows for various health programs like 'PERSONAS EVALUADA', 'PERSONA ATENDIDA', and 'PERSONA TALLADA'.

REPORTE SEGUIMIENTO POI





Table with columns for ID, Unit, Person, Status, Program, Budget, and Performance metrics. Includes rows for 'DOCENTE CAPACITADO', 'PERSONA CAPACITADA', 'FAMILIA', 'PERSONA TRATADA', etc.


Lic. Jobiana Cañari R. Arriaga Romero C.E.P. 2038 Coord. Promoción de la Salud

Lic. Emillio G. Flores Flores COORDINADOR DE ATENCION



13/3/24, 15:48

REPORTE SEGUIMIENTO POI




LIC. PASCUAL MARQUEZ ARRIQUICHE  
CPyP 18771  
Coordinador de Estrategia de Salud Mental y Cultura de Paz

Table with columns for POI ID, Description, Status, and Financial Data. Includes rows for various mental health programs like 'TRANSITORIOS DEL ESPECTRO AUTISTA', 'TAMIZAJE PARA DETECTAR TRASTORNOS MENTALES', and 'TRATAMIENTO ESPECIALIZADO EN VIOLENCIA FAMILIAR'.

13/3/24, 15:48

REPORTE SEGUIMIENTO POI



Obst. Irene Valle Salviaizeta  
Programa Presupuestal de  
Prevención y Control del Cáncer  
RED DE SALUD PACIFICO SUR

Msc. Estefanía  
Cordero  
Directora Ejecutiva  
Red de Salud  
Pacífico Sur  
CASH

Table with columns for process codes (e.g., ADO00142100507), units, status, and a grid of monthly/quarterly values. Includes sub-headers like 'PROCESOS INFRECUENTOS' and 'DOCUMENTOS TÉCNICOS'.



13/3/24, 15:48

REPORTE SEGUIMIENTO POI




Table with multiple columns showing budgetary details for various health units. Columns include 'PROGRAMADO', 'EJECUTADO', and monthly breakdowns from 'Ene' to 'Dic'. Rows list different health units and their corresponding financial data.

AEI.02.06 SERVICIOS DE SALUD CON ATENCIÓN INTEGRAL PARA LA POBLACIÓN DE ÁNCASH

Main performance tracking table. Columns include 'OBJETIVO ESTRATEGICO', 'CENTRO DE COSTO', 'NIVEL DE PRIORIDAD', 'UNIDAD MEDIDA', 'TIPO DE AGREGACIÓN', 'PROG./EJE.', 'Ene' through 'Dic', 'AVANCE ACUMULADO', 'AVANCE % ANUAL', and 'AVANCE ACUMULADO' for each month. Rows detail specific health services and their monthly progress.

REPORTE SEGUIMIENTO POI



GOBIERNO REGIONAL DE ANCASH  
DIRECCIÓN GENERAL DE SALUD  
U.E. RED DE SALUD PACIFICO SUR  
LIC. ENF. ISABEL ZEMA QUISPE  
C.E.P. 48277  
JEFE DE LA UNIDAD DE SEGUIMIENTO EN SALUD

Table with columns for POI ID, Description, Location, Status, and Performance Metrics. It lists various health services like 'SERVICIOS DE EMERGENCIA', 'SERVICIOS DE APOYO AL DIAGNOSTICO', 'MANTENIMIENTO Y OPERATIVIDAD DE LOS SERVICIOS DE SALUD EN EL HOSPITAL DE APOYO HUARMEY', etc., with corresponding budget and execution data.





Table with columns for ACTIVIDAD, UNIDAD DE INTELIGENCIA SANITARIA, NIVEL DE PRIORIDAD, TIPO DE INFORME, and monthly performance metrics (Ene to Dic) for various programs.

AEI.02.09 PROGRAMAS DE SALUD AMBIENTAL SENSIBILIZADOS EN LA REGIÓN ÁNCASH

Main performance table with columns: OBJETIVO ESTRATEGICO / ACCION ESTRATEGICA / ACTIVIDAD OPERATIVA, CENTRO DE COSTO, NIVEL DE PRIORIDAD, UNIDAD MEDIDA, TIPO DE AGREGACION, PROG. / EJE, FISCO (Ene to Dic), AVANCE ACUMULADO, AVANCE % ANUAL, FINANCIERO (Ene to Dic), AVANCE ACUMULADO.

GOBIERNO REGIONAL DE ANCASH DIRES. ANCASH U.E. RED DE SALUD PACIFICO SUR  
BIGO. RAUL LUIS TORRES SOTELO JEE DEL AREA DE SALUD AMBIENTAL

REPORTE SEGUIMIENTO POI

Table with columns for program details (ID, name, unit, status), execution status (Programado, Ejecutado), and monthly/quarterly/annual values. Includes summary rows for 'Ejecución Física' and 'Ejecución Financiera'.

OEI.09 MODERNIZAR LA GESTIÓN INSTITUCIONAL


AEI.09.03 GESTIÓN POR PROCESOS; SIMPLIFICACIÓN ADMINISTRATIVA Y ORGANIZACIÓN INSTITUCIONAL IMPLEMENTADAS EN EL GOBIERNO REGIONAL DE ÁNCASH

Main data table with columns: OBJETIVO ESTRATEGICO / ACCION, CENTRO DE COSTO, NIVEL DE PRIORIDAD, UNIDAD MEDIDA, TIPO DE AGREGACIÓN, PROG./EJE, FISCICO (Ene-Dic), AVANCE ACUMULADO, AVANCE % ANUAL, FINANCIERO (Ene-Dic), AVANCE ACUMULADO. Contains multiple rows for different administrative processes.



GOBIERNO REGIONAL DE ÁNCASH - DIRECTOR GENERAL DE RED DE SALUD PACÍFICO SUR - Jefe Oficina de Asesoría Jurídica - Abg. Luis Alberto Cruzato Abanto

GOBIERNO REGIONAL DE ÁNCASH - DIRECTOR GENERAL DE RED DE SALUD PACÍFICO SUR - Jefe Oficina de Administración - M<sup>g</sup>. Boris V. Avandia Heredia



13/3/24, 15:48

REPORTE SEGUIMIENTO POI

Main data table with columns for program details, monthly performance (Ene-Dec), and cumulative financial/physical progress.

OEI.11 MEJORAR LA GESTIÓN DE RIESGO DE DESASTRES EN EL DEPARTAMENTO DE ÁNCASH

Table for OEI.11.01 with columns for strategic objectives, cost centers, and monthly/annual performance metrics.

AEI.11.02 CAPACIDAD INSTALADA PARA LA ATENCIÓN OPORTUNA EN LA GESTIÓN REACTIVA FRENTE A EMERGENCIAS Y DESASTRES DE LA POBLACIÓN DEL DEPARTAMENTO DE ÁNCASH

Table for AEI.11.02 with columns for strategic objectives, cost centers, and monthly/annual performance metrics.

REPORTE SEGUIMIENTO POI



Table with columns for AD (AOID0142100644-5004279), UNIDAD DE INTELIGENCIA SANITARIA, MUY ALTA, INFORME TECNICO, Acumulado Anual, PROGRAMADO, EJECUTADO, and various numerical values.

Summary statistics table: PROMEDIO DE EJECUCION FISICA (%): 72.9; MEDIANA DE AVS DEL POI: 95.96; TOTAL DE PROGRAMACION FINANCIERA: 74,402,412.00; TOTAL DE EJECUCION FINANCIERA: 72,240,480.19; AO CON INFORMACION COMPLETA: 462; AO CON INFORMACION INCOMPLETA: 0.

- (i) Forman parte del reporte solo las AO activas y con metas fisicas mayores a cero en el año; asimismo, que tengan el estado "Aprobado", tanto en seguimiento como en reprogramación.
(ii) La columna AVANCE ACUMULADO, en las filas PROGRAMADO y EJECUTADO de cada AO, mostrará valores que dependerán de su configuración en la columna TIPO DE AGREGACION:
a) Si es "Acumulado Anual" se suma los valores de enero a diciembre.
b) Si es "Acumulado Mensual" se toma el último valor mayor a cero de enero a diciembre.
c) Si es "No Acumulado" se muestra el valor registrado como total anual.
(iii) Los valores de la columna AVANCE % ACUMULADO dependerán de su configuración en TIPO DE AGREGACION:
a) Si es "Acumulado Anual" o "Acumulado Mensual" se calcula como (ejecución acumulada / programación acumulada) \* 100
b) Si es "No Acumulado", como el promedio de (ejecución / programación) \* 100 de cada mes desde enero a diciembre. Considerando solo a las AO cuya programación sea mayor a 0.
c) Para todos los casos, mostrará "S.I." si falta registrar el seguimiento en algún mes cuyo plazo esté entre enero a diciembre.
(iv) La sigla "S.I." significa seguimiento Incompleto. Se presenta en AO con registros de seguimiento vacío en algunos de los meses cuyo plazo ha vencido durante el año. El plazo para el registro de seguimiento de cada mes es el día 20 del siguiente mes.
(v) Las cifras de EJECUCION FISICA POR AEI son calculadas como el promedio del AVANCE % ACUMULADO de sus AO. Consideraciones:
a) Solo tendrá un valor calculado cuando ninguna de sus AO esté en "S.I.".
b) No entra en el promedio las AO con "-" ni "S.P.".
(vi) La cifra de EJECUCION FISICA TOTAL es calculado como el promedio de la EJECUCION FISICA de todas las AO.

Tabla Resumen

Summary table for Year 2023 showing performance categories: [0%-75%], [75%-95%], and ≥95%. Rows include Acciones Estratégicas (4, 5, 3) and Actividades Operativas (Ejecución física) (171, 59, 232).

ALERTAS IDENTIFICADAS

Normal B I U S A
El POI Modificado 2023 de la Unidad Ejecutora 1421-Red de Salud Pacifico Sur, cuenta con 462 actividades operativas e inversión programadas, organizadas y vinculadas según los objetivos y acciones estratégicas institucionales del PEI 2021-2026 Ampliado del Gobierno Regional de Ancash, los valores que se obtuvieron de acuerdo a lo esperado en base al seguimiento de meta física, donde se determinó que 416 AO han realizado ejecución de meta física y 46 actividades operativas no ejecutaron.
La ejecución anual del cumplimiento de las metas físicas alcanzó un promedio del 72.9% respecto a lo programado en el año 2023, y logro una ejecución financiera de S/ 72,240,480.19, para el desempeño de las actividades operativas e inversión que representa el 97% del gasto ejecutado según el presupuesto total asignado.
En el análisis de las alertas del seguimiento anual se muestra aquellas Acciones Estratégicas Institucionales que obtuvieron un avance menor al 75% durante el periodo 2023, y las AEI que superaron la meta física 100%, producto de la ejecución de meta física de sus actividades operativas, que están enmarcadas en cada AEI, su grado de cumplimiento contribuyen en la implementación del PEI 2021-2026 ampliado del Gobierno Regional de Ancash, y como resultado se refleja en el bienestar de la salud de la población.
Las Acciones Estratégicas Institucionales, que contribuyen con porcentaje promedio menor <75% de ejecución, en la implementación del PEI son:

**AEI.02.01 PROGRAMA DE SALUD SOBRE LA ANEMIA IMPLEMENTADO EN BENEFICIO DE LOS NIÑOS Y NIÑAS MENORES DE 6 A 35 MESES DE ÁNCASH;** alcanzo una ejecución física promedio del 58%, de un total de 13 AO programadas, se muestra que 06 AO tienen un avance menor al 75%, donde hay AO críticas priorizadas: (1) 3325107 - Familias con niños menores de 24 meses reciben consejería a través de visita domiciliaria; no hubo continuidad en la visita domiciliares, algunos niños migran, niños con retraso en su DNI. (2) 3325109 - Familias con niños (as) menores de 36 meses y gestantes que participan en grupos de apoyo comunal para promover cuidado infantil (escasa participación de las madres y gestantes y dificultad para mantener grupo de apoyo). (3) 3325104 - Familias con niño(as) < de 36 meses y gestantes reciben sesiones demostrativas en preparación de alimentos (no se contó con presupuesto para la compra de alimentos).

**AEI.02.04 PROGRAMA DE SALUD SOBRE ENFERMEDADES TRANSMISIBLES IMPLEMENTADO EN BENEFICIO DE LA POBLACIÓN DE ÁNCASH;** alcanzo una ejecución física promedio del 65.4%, de un total de 90 AO programadas, se muestra que 42 AO tienen un avance menor al 75%, incluye AO que no se han ejecutado meta física y otras AO donde la ejecución física de porcentaje bajo, siendo favorable en la salud de la población, porque no se presentan casos.

**AEI.02.05 PROGRAMA DE SALUD SOBRE ENFERMEDADES NO TRANSMISIBLES IMPLEMENTADAS EN BENEFICIO DE LA POBLACIÓN DE ÁNCASH;** alcanzo una ejecución física promedio del 66.4%, de un total de 135 AO programadas, se muestra que 59 AO tienen un avance menor del 75%, incluye AO que no se han ejecutado meta física y otras AO donde la ejecución física de porcentaje bajo, consideradas como AO críticas priorizadas: (1) 5000601 - Aplicación de sellantes (no se adquirió insumos). (2) 0060613 - Tratamiento especializado de personas afectadas por violencia sexual (baja incidencia de casos derivados, llegando ser favorable). (3)0070607 - Tamizaje para detectar deterioro cognitivo - demencia en personas mayores de 60 años y más (actividad sin financiamiento para su cumplimiento). (4) 0515104 - Parálisis cerebral infantil (falta de recurso humano permanente en terapia en las 03 IPRESS). (5) 0070608 - Tamizaje especializado para detectar problemas del neurodesarrollo en niñas y niños de 0 a 3 años (actividad sin financiamiento para su cumplimiento). (6) 5001302 - Evaluación de errores refractivos en niños (as) de 3 a 11 años (la actividad se realiza referidos con diagnóstico presuntivo y poca demanda en cita médica en la IPRES del nivel II-2).

**AEI.02.09 PROGRAMAS DE SALUD AMBIENTAL SENSIBILIZADOS EN LA REGIÓN ÁNCASH;** alcanzo una ejecución física promedio del 71.60% de un total de 23 AO programadas, se muestra que 07 AO tienen un avance menor del 75%, incluye AO que no se han ejecutado meta física y otras AO donde la ejecución física de porcentaje bajo, consideradas como AO críticas priorizadas: (1) Asistencia técnica a gobiernos locales de la RSPS en temas de inocuidad alimentaria (escaso presupuesto para el traslado del personal a los diferentes gobiernos locales distantes a realizar la asistencia técnica). (2) Evaluación sanitaria de servicios de alimentos en establecimientos de salud (debido a la epidemia de brote de dengue tuvo que priorizar dichas actividades).

Las Acciones Estratégicas Institucionales, cuya ejecución física promedio ha superado el 100%, según reporte de seguimiento avance sin truncado, que contribuyen en la implementación del PEI son:

**AEI.02.07 PROGRAMA DE SALUD SOBRE EMERGENCIAS Y URGENCIAS IMPLEMENTADO OPORTUNAMENTE EN BENEFICIO DE LA POBLACIÓN DE ÁNCASH;** alcanzo una ejecución física promedio anual que supera el 100% (100.3%), la AO 5005906 - Servicio de transporte asistido de la emergencia terrestre, en el hospital de Apoyo Casma traslado a pacientes a la IPRRES de mayor capacidad resolutive.

**AEI.09.03 GESTIÓN POR PROCESOS; SIMPLIFICACIÓN ADMINISTRATIVA Y ORGANIZACIÓN INSTITUCIONAL IMPLEMENTADAS EN EL GOBIERNO REGIONAL DE ÁNCASH;** alcanzo una ejecución física promedio que supera el 100% (103.3%) de un total de 26 AO programadas, de las cuales 07 AO superaron el 100%. Priorizando las 03 AO de mayor porcentaje (AO Implementación y desarrollo del plan de seguridad y salud en el trabajo, en el ámbito de la entidad), (AO Administración y control del fondo fijo caja chica), (AO Registro y actualización INFORHUS).

Del total de las actividades operativas e inversión programadas y vinculadas al Objetivo y Acciones Estrategias Institucionales-AEI del PEI 2021-2026 Ampliado del Gobierno Regional de Ancash, que tuvieron un porcentaje de avance de meta física menor al 75%, haciendo un total de 171 actividades operativas e inversión de las cuales 46 actividades operativas no ejecutaron seguimiento de meta física, según lo programado, así mismo hay 59 AO que alcanzo una ejecución de meta física en el rango del 75% al <95% y 232 AO con ejecución de meta física igual mayor al >=95%, en este porcentaje 109 AO con porcentajes truncados al 100%.

El promedio total de ejecución física se consideró el reporte de seguimiento de porcentaje de avance truncados al 100%, que refleja un promedio más objetivo, en el cumplimiento logrado al finalizar el periodo anual 2023.

. Nvo. Chimbote, marzo 2024.





